



**LE RÉSEAU DE CRÉATION
ET D'ACCOMPAGNEMENT PÉDAGOGIQUES**

**Ce document a été numérisé par le Canopé de l'académie de Clermont-Ferrand
pour la Base Nationale des Sujets d'Examens de l'enseignement professionnel.**

Ce fichier numérique ne peut être reproduit, représenté, adapté ou traduit sans autorisation.

DANS CE CADRE	Académie :	Session :
	Examen :	Série :
	Spécialité/option :	Repère de l'épreuve :
	Epreuve/sous épreuve :	
	NOM :	
	(en majuscule, suivi s'il y a lieu, du nom d'épouse)	
Prénoms :	N° du candidat	<input type="text"/>
Né(e) le :	(le numéro est celui qui figure sur la convocation ou liste d'appel)	
NE RIEN ÉCRIRE	<input type="text"/>	
	Note :	N° Cabine: <input type="text"/>

Il est interdit aux candidats de signer leur composition ou d'y mettre un signe pouvant indiquer sa provenance.

NE RIEN ÉCRIRE DANS CETTE PARTIE


BP CARRELAGE MOSAÏQUE

SESSION 2015

E3. Préparation et réalisation d'une mosaïque

DOSSIER SUJET

Fiche contrat	Pages	Contrats	Estimation	Barèmes
	DS 1/4	Page de garde		
	DS 2/4	Plan de pose		
n°1	DS 3/4	Réalisation d'un mode opératoire	30' /20 pts
n°2	DS 4/4	Réalisation de la mosaïque	3h30 /180 pts
			TOTAL /200 pts
			NOTE /20



Le dessin n'est donné qu'à titre indicatif

BP CARRELAGE MOSAÏQUE	Code :	Session 2015	DOSSIER SUJET
E3. Préparation et réalisation d'une mosaïque	Durée : 4h00	Coefficient : 3	Page DS 1/4


NE RIEN ÉCRIRE DANS CETTE PARTIE

PLAN DE POSE

Descriptif

Blason bourguignon réalisé en émaux de Briare de 2,5 × 2,5 cm collé dans la réservation du panneau droit.

Croquis et dessin sans échelle.

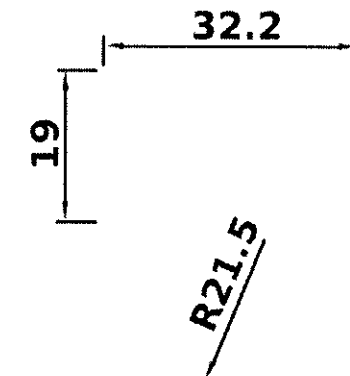


CARREAUX PIVOINE
(Bordure)

CARREAUX LAVANDE

CARREAUX
POLLEN

Cotes en cm.



NE RIEN ÉCRIRE DANS CETTE PARTIE

FICHE CONTRAT N° 2

THÈME : RÉALISATION DE LA MOSAÏQUE

Compétence	Savoir Associé	On donne	On demande	On exige	On évalue
C3.8	S5.1	Le plan du calepinage Le support mural Le support de pose à sec (Wedi) Les matériaux et produits de mise en œuvre :	De réaliser la mosaïque du décor « Blason bourguignon » dans la réservation prévue de l'épreuve E2 avec des émaux de Briare de 2,5 × 2,5 cm.	Le respect du plan de pose du décor. Le respect de l'alignement des joints. La régularité de la largeur des joints. La qualité des coupes. Un ouvrage net et complet.	.../25 .../30 .../25 .../40 .../20
	S5.2	- Émaux de Briare : Pollens, Pivoine, Lavande - Adhésif NB : Meuleuse et Carrelette interdites	De respecter un joint de 2 mm entre les coupes. De réaliser des coupes à la pince Zag Zag américaine. DE NE PAS RÉALISER LE JOINTOIEMENT. Une organisation et une propreté du poste de travail. Un travail organisé. De présenter une pose finie et propre.	ÉVALUATION EN COURS D'ÉPREUVE - Une organisation et une méthodologie rationnelles. - Propreté de l'ensemble du poste de travail pendant et au terme de la réalisation de la mosaïque.	.../20 .../10 .../10
TOTAL					/180